

Produktinformation

Saunahaus Mainburg 4 Artikel-Nr. 149

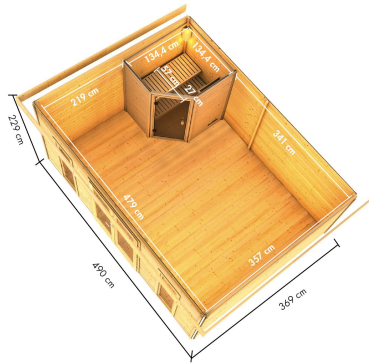


Set
Set 0

Farbe
Naturbelassen

Saunaofen
ohne Ofen

Bank 1 Tiefe	57 cm
Tür Breite	70,5 cm
Schneelast	75 kg/m ²
Liegeplätze	1
Durchgangsmaß Breite	135,5 cm
Umbauter Raum	37 m ³
Höhe Fenster	170 cm
Türart	Doppelflügeltür
Saunadach Dämmung	42mm Mineralwolle
Anzahl Bänke	2 Stk.
Ofenschutz Tiefe	51 cm
Tür Öffnungsrichtung	mittig
Material	Nordische Fichte
Innenmaß Breite Gesamt	479 cm
Spiegelbar	nein
Ofenschutz Breite	60 cm
Sitzplätze	2
Ofenschutz Material	nordische Fichte
Dachfläche	21 m ²
Bank Material	Espe
Außenmaß Tiefe	368 cm
Ofenschutz Höhe	80 cm
Durchgangsmaß Höhe	185,7 cm
Tür Höhe	187,8 cm
Innenmaß Tiefe Sauna	134 cm
Außenmaß Breite	490 cm
Dachbreite	528 cm
Dachtiefe	422 cm
Bauweise	Steck-Schraub-System
Wandstärke	38 mm
Fußbodentyp	Massivholz
Seitenhöhe	225 cm
Grundfläche	18 m ²
Dachform	Pultdach
Einstiegsart	Fronteinstieg
Innenmaß Tiefe Gesamt	357 cm
Saunadach Bauweise	vormontierte Elemente
Farbe	Naturbelassen
Innenmaß Breite Sauna	134 cm
Bedarf Dachbahn	6 Rollen
Tür Schloss	Zylinderschloss mit 3 Schlüsseln
Breite Fenster	60 cm
Firsthöhe	231 cm
Bank 2 Tiefe	27 cm
Verpackungsmaße mm/Gewicht kg	4970x1170x630x1042 2100x1190x670x347 5100x600x340x244 2350x720x360x92 1950x700x240x45,4





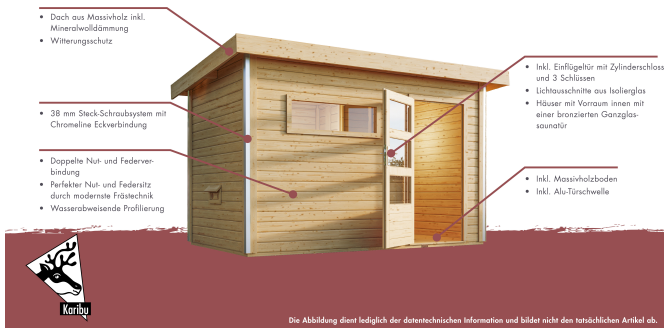
KDI-UNTERLEGER

- 01 Aus nordischen Kiefernholzern
- 02 Kesseldruckimprägnierte Bodenbalken
- 03 Bieten einen langfristigen Schutz gegen aufsteigende Fäulnis
- 04 40 x 60 mm Bodenbalken



38 MM

Außensaunen



CHROMELINE


- 01 Bietet zusätzlichen Schutz vor der Witterung
- 02 Optisches Highlight
- 03 Einfache Wartung





OFENSCHUTZGITTER CLASSIC

- 01 Aus hochwertiger nordischer Fichte
- 02 Besonders glatt gehobelt
- 03 Bietet optimalen Schutz





38 MM STECK-SCHRAUBSYSTEM

- 01 Einfache Montage
- 02 Einzelne Profilhölzer zur Selbstmontage
- 03 Wasserabweisende Profilierung
- 04 Hohe Stabilität der Wände



BRONZIERTE GANZGLASTÜR

- 01 Türrahmen aus Massivholz
- 02 8 mm starkes Einscheibensicherheitsglas
- 03 Rechts und links anschlagbar
- 04 Türbeschläge justierbar
- 05 Bewährte Magnetverschlusstechnik





Technische Änderungen und Druckfehler vorbehalten - Maßangaben sind Zirkamaße

