

Produktinformation


Saunahaus Hytti 2 Artikel-Nr. 93868



Farbe
Naturbelassen


Saunaofen
9 kW Ofen + integrierte Steuerung

| | |
|-------------------------------|--|
| Bank 1 Tiefe | 57 cm |
| Innenmaß Höhe Sauna | 201 cm |
| Tür Breite | 83 cm |
| Dachfläche | 5 m ² |
| Spiegelbar | ja |
| Ofensteuerung | integrierte Steuerung |
| Saunadach Bauweise | Bohlen |
| Durchgangsmaß Breite | 78 cm |
| Innenmaß Breite Gesamt | 184 cm |
| Bank 2 Tiefe | 57 cm |
| Innenmaß Tiefe Gesamt | 184 cm |
| Dachtiefe | 227 cm |
| Tür Öffnungsrichtung | links |
| Tür Höhe | 177 cm |
| Anzahl Bänke | 2 Stk. |
| Ofenschutz Tiefe | 51 cm |
| Material | Nordische Fichte |
| Außenmaß Tiefe | 196 cm |
| Ofenschutz Breite | 60 cm |
| Ofenschutz Material | nordische Fichte |
| Bank Material | Espe |
| Sitzplätze | 4 |
| Ofenschutz Höhe | 80 cm |
| Außenmaß Breite | 196 cm |
| Innenmaß Höhe Gesamt | 201 cm |
| Umbauter Raum | 7,6 m ³ |
| Innenmaß Breite Sauna | 184 cm |
| Bedarf Dachbahn | 2 Rollen |
| Firsthöhe | 228 cm |
| Bauweise | Steck-Schraub-System |
| Fußbodentyp | Massivholz |
| Seitenhöhe | 201 cm |
| Durchgangsmaß Höhe | 175 cm |
| Grundfläche | 3,3 m ² |
| Einstiegsart | Fronteinstieg |
| Farbe | Naturbelassen |
| Typ Ofen | 9 KW interne Steuerung |
| Liegeplätze | 2 |
| Verpackungsmaße mm/Gewicht kg | 2360x1160x750x450 385x290x140x18 560x460x460x17 325x240x120x1,5 |
| Dachbreite | 223 cm |
| Tür Schloss | Magnetverschluss technik |
| Innenmaß Tiefe Sauna | 184 cm |
| Türart | Holz tür mit Isolier glas, wärme gedämmt |



FUSSBODEN

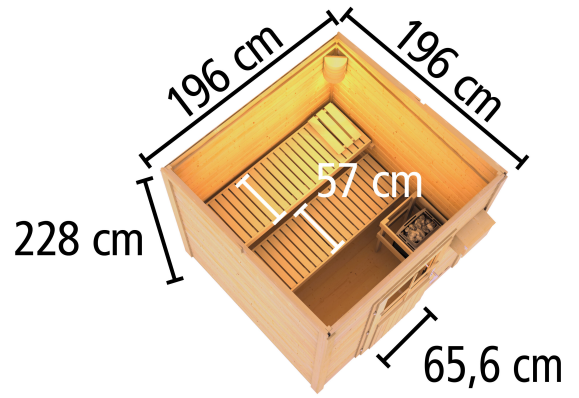
- 01 Aus hochwertigem Massivholz
- 02 Immer inkl. kesseldruckimprägnierter Bodenbalken
- 03 Bauweise mit Nut- und Federbrettern



38 MM WANDPROFIL

- 01 Aus nordischer Fichte gehobelt
- 02 Doppelte Nut- und Federverbindung
- 03 Perfekter Nut- und Federsitz durch modernsten Frästechnik-Einsatz
- 04 Wasserabweisende Profilierung







Doppelte Nut und Feder-Verbindung bietet perfekten Sitz durch modernste Frästechnik.

38mm Holzbohlen aus nordischem Fichtenholz gehobelt



KDI-UNTERLEGER

- 01 Aus nordischen Kiefernholzern
- 02 Kesseldruckimprägnierte Bodenbalken
- 03 Bieten einen langfristigen Schutz gegen aufsteigende Fäulnis
- 04 40 x 60 mm Bodenbalken



ENERGIESPARTÜR

- 01 Türrahmen aus Massivholz
- 02 Wärmedämmte Holztür mit klarem Isolierglas
- 03 Rechts und links anschlagbar
- 04 Rolverschluss

