

## Produktinformation


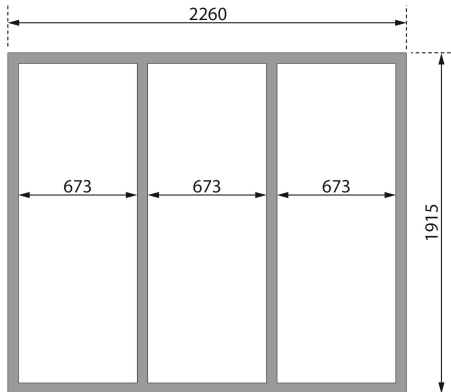
## Saunahaus Pepe 3 Artikel-Nr. 99899



Anbaudach  
ohne Anbaudach

Saunaofen  
ohne Ofen

Bank 1 Tiefe	57 cm
Liegeplätze	3
Innenmaß Breite Gesamt	219,5 cm
Bank 3 Tiefe	52 cm
Tür Breite	83 cm
Dachfläche	5 m <sup>2</sup>
Innenmaß Höhe Gesamt	206,5 cm
Spiegelbar	ja
Dachbreite	234 cm
Verpackungsmaße mm/Gewicht kg	2390x1200x750mm / 635Kg
Durchgangsmaß Breite	78 cm
Bank 2 Tiefe	57 cm
Einstiegsart	EckEinstieg
Ofenschutz Material	Fichte
Tür Höhe	176,5 cm
Innenmaß Höhe Sauna	189,5 cm
Innenmaß Tiefe Sauna	185 cm
Material	Nordische Fichte
Türart	Einflügeltür
Dachtiefe	211 cm
Umbauter Raum	9,5 m <sup>3</sup>
Innenmaß Breite Sauna	219,5 cm
Außenmaß Breite	231 cm
Außenmaß Tiefe	196 cm
Sitzplätze	5
Bank Material	Espe
Ofenschutz Höhe	80 cm
Verpackungsmaße mm/Gewicht kg	2390x1200x600mm / 494 Kg
Bedarf Dachbahn	2 Rollen
Bauweise	Steck-Schraub-System
Seitenhöhe	212,5 cm
Fußbodentyp	Massivholz
Durchgangsmaß Höhe	175 cm
Dachform	Pulldach
Dachneigung	3°
Ofenschutz Breite	63 cm
Grundfläche	4,06 m <sup>2</sup>
Tür Schloss	Zylinderschloss mit 3 Schlüsseln
Innenmaß Tiefe Gesamt	185 cm
Anzahl Bänke	3 Stk.
Firsthöhe	227,5 cm
Ofenschutz Tiefe	43 cm




### 38 MM WANDPROFIL

- 01 Aus nordischer Fichte gehobelt
- 02 Doppelte Nut- und Federverbindung
- 03 Perfekter Nut- und Federsitz durch modernsten Frästechnik-Einsatz
- 04 Wasserabweisende Profilierung

### FUSSBODEN

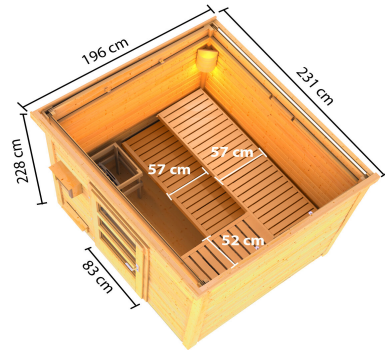
- 01 Aus hochwertigem Massivholz
- 02 Immer inkl. kesseldruckimprägnierter Bodenbalken
- 03 Bauweise mit Nut- und Federbrettern

Image not found or type unknown




**EINFLÜGELTÜR**

- 01 Außen farbig vorbehandelt
- 02 Inkl. Alu-Türschwelle
- 03 Inkl. Zylinderschloss mit 3 Schlüsseln
- 04 Fenster aus wärmedämmtem Isolierglas





**KDI-UNTERLEGER**

- 01 Aus nordischen Kiefernholzern
- 02 Kesseldruckimprägnierte Bodenbalken
- 03 Bieten einen langfristigen Schutz gegen aufsteigende Fäulnis
- 04 40 x 60 mm Bodenbalken



